



LA PINSONNIÈRE

DOCUMENT DE PRÉSENTATION



PINSONNIERE.CA

LE PROJET

La simple mention du nom du célèbre établissement évoque pour plusieurs de nombreux souvenirs d'un endroit prestigieux et d'un lieu d'exception, l'un des établissements hôteliers les plus prestigieux du Québec, faisant partie du club sélect des Relais et Châteaux. Profitez de la plus belle vue sur le majestueux fleuve Saint-Laurent dans une de nos unités de La Pinsonnière.

Soyez l'un des premiers privilégiés!



INSPIRATION

Le nouveau concept présente une ambiance feutrée et chaleureuse invitant à la détente.

Nous y retrouverons l'essence de La Pinsonnière, sous un style réinventé!

Inspirés par l'histoire de La Malbaie et de Charlevoix, le passé et le présent de la région se rejoignent, exploitant au passage la splendide vue sur le fleuve Saint-Laurent.




- Intemporelle
- Chaleureuse
- Conviviale
- Accueillante
- Lumineuse



PHOTOS INTÉRIEURES - AUBERGE

Ce projet immobilier double vocation prend forme sous 20 unités de condos en location court-terme (2 nuits ou plus) et 40 unités de condominiums de grandeurs 41/2 ou 51/2 pour propriétaires occupants ou investisseurs.

Services à l'Auberge



Lounge



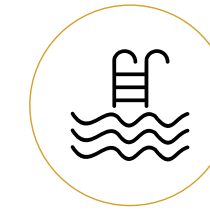
Machines
distributrices



Salles
de réunion



Service
traiteur



Piscine
extérieure



Spa
extérieur





LA PINSONNIÈRE

UNITÉ
4^{1/2}

Unité 101 et 102
en développement

1 CHAMBRE

SUPERFICIE
1385 PI²

PINSONNIERE.CA

PLANS 4^{1/2}



DESCRIPTION DES PIÈCES (en développement)

1. Entrée 6'-0" x 14'0"
2. Aire de vie 27'-4" x 17'-7"
3. Chambre principale 10'-11" x 12'-1"
4. Walk-in 4'-8" x 8'-0"
5. Salle de bain suite 5'-11" x 11'-7"
6. Chambre #2 12'-6" x 11'-2"
7. Salle de bain 8'-7" x 5'-10"
8. Salle de lavage 4'-7" x 8'-2"

Les informations sont à titre indicatif seulement.

LES UNITÉS 4^{1/2}

CUISINE, SALON, SALLE DE BAIN ET CHAMBRE





LA PINSONNIÈRE

UNITÉ
5^{1/2}

2 OU 3
CHAMBRES

SUPERFICIE
1520 PI²
OU
1547 PI²

PINSONNIERE.CA

PLANS 5^{1/2}




DESCRIPTION DES PIÈCES

1. Entrée 7'-6" x 12'3"
2. Aire de vie 30'-5" x 20'-4"
3. Chambre principale 11'-2" x 15'-9"
4. Salle de bain suite 8'-10" x 11'-0"
5. Walk-in 8'-10" x 4'-4"
6. Chambre #2 9'-8" x 15'-11"
7. Chambre #3 12'-0" x 13'-3"
8. Salle de bain 8'-2" x 6'-7"
9. Salle de lavage 10'-0" x 4'-6"

Les informations sont à titre indicatif seulement.

LES UNITÉS 5^{1/2}

CUISINE, SALON, SALLE DE BAIN ET CHAMBRE



DEVIS TECHNIQUE

IMMEUBLE DE 4 ÉTAGES COMPRENANT 16 UNITÉS

CARACTÉRISTIQUES DU SITE

- Vue panoramique sur le fleuve
- Près du golf Murray Bay et du golf du Manoir Richelieu
- 15 minutes du centre de ski Mont Grand-fonds
- Près des Jardins Cap à l'Aigle, marina et centre plein air Les Sources Joyeuses
- Sentiers pédestres et piste cyclable à proximité

CARACTÉRISTIQUES DES BÂTIMENTS

- Immeubles de 4 étages comprenant 16 et 24 unités
- Types d'unités 41/2 et 51/2
- Livraison 2025
- 1 ascenseur par 8 unités
- Rangement extérieur (optionnel)
- Parement des murs extérieurs en fibrociment et pierre
- Murs mitoyens coupe-feu à doubles cloisons
- Balcons extérieurs recouverts fibre de verre, rampe en verre
- Stationnements extérieurs visiteurs
- Fenêtres en PVC extérieur noir et PVC intérieur blanc, verre low-E argon

CARACTÉRISTIQUES DES UNITÉS

- Plafonds de 8 pieds 6 pouces approximativement du plancher au plafond
- Grande porte patio pour les salons et pour certaines chambres
- Chauffe-eau dans les unités 40 ou 60 gallons selon unité

ISOLATION ACOUSTIQUE

- Murs mitoyens entre les unités à double cloison de bois de 31/2 pouces, composés de 5 placoplâtres avec nattes de fibre de roche et panneau contreplaqué
- Planchers insonorisés composés de laines isolantes type Roxul, sonopan 1/2 pouces et 2 placoplâtres sur une base résilience
- Isolant sous les canalisations de plomberie dans les plafonds surbaissés

ÉLECTROMÉCANIQUE

- Chauffage électrique avec thermostats
- Préparation brute de la plomberie pour le lave vaisselle
- Préfilage du câble TV et du téléphone, 3 sorties par unité (41/2) 5 sorties (51/2)
- Sorties d'éclairages prévus pour la salle à dîner, cuisine, salle de bain et entrée
- Hottes de ventilation de la cuisine inclus
- Échangeur d'air dans chaque unité

DEVIS TECHNIQUE

FINITION INTÉRIEURE

- Planchers bois Torlys avec membrane
- Portes de chambres contemporaines peintes
- Plinthes et cadrages en pin jointé peint ou pvc
- Céramique au sol et céramique murale dans les salles de bain et salles d'eau
- Comptoir de cuisine et salles de bain et salle d'eau en stratifié solide
- Finition de peinture blanche au latex acrylique, 1 sous-couche et 2 couches sur le placoplâtre sans découpage
- Foyer au gaz avec habillage et tablette de stratifié et muret en bois

CARACTÉRISTIQUES DE LA CUISINE

- Armoires de cuisine fini mélamine et stratifié
- Comptoirs en stratifié solide
- Évier en acier inoxydable à montage sous plan, simple cuve
- Robinet mono trou avec douchette à deux jets.

CARACTÉRISTIQUES DE LA SALLE DE BAIN ET/OU DE LA SALLE D'EAU

- Vanité de salle de bain en stratifié solide, comptoir en stratifié solide
- Lavabo de comptoir en porcelaine à montage sous plan
- Robinet de lavabo à levier simple
- Douche acrylique et porte en verre trempé avec cadre en chrome
- Ensemble de douches avec barre coulissante ronde et douchette
- Valve de douche thermoplastique finie chrome

- Bain autoportant acrylique (51/2) avec jupe intégrée
- Toilette monopiece avec amortisseur à faible consommation d'eau

DIVERS

- Gestion locative disponible (contrat exclusif)
- Frais mensuels de gestion à venir
- Frais de notaire non inclus
- Crédit meubles de 20 000 \$ pour le logement 41/2 et de 24 000 \$ pour le logement 51/2. Chez Meubles & Nous à Beauport
- Accessoires (liste et prix sur demande)
- Couleurs additionnelles (option avec frais additionnels)

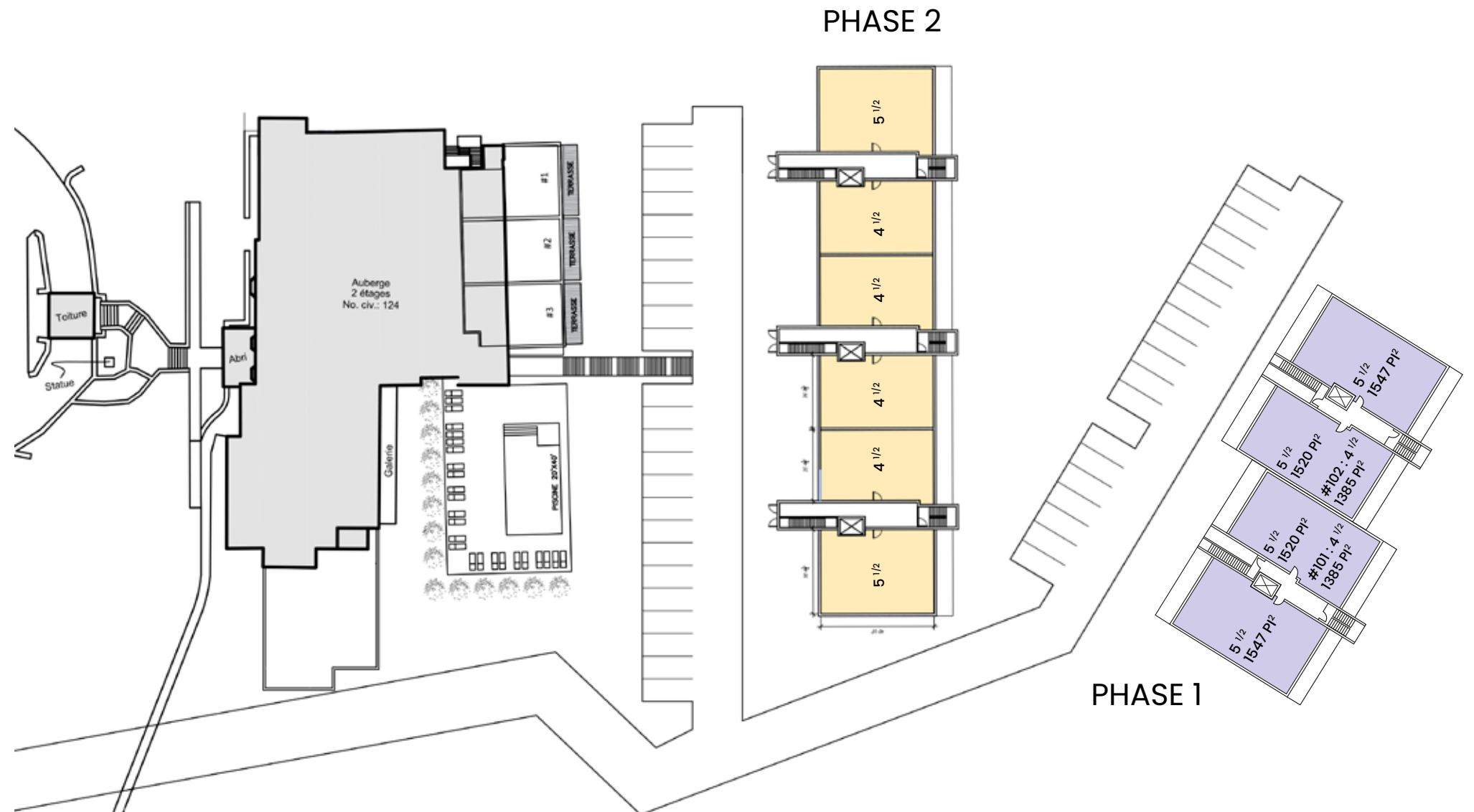
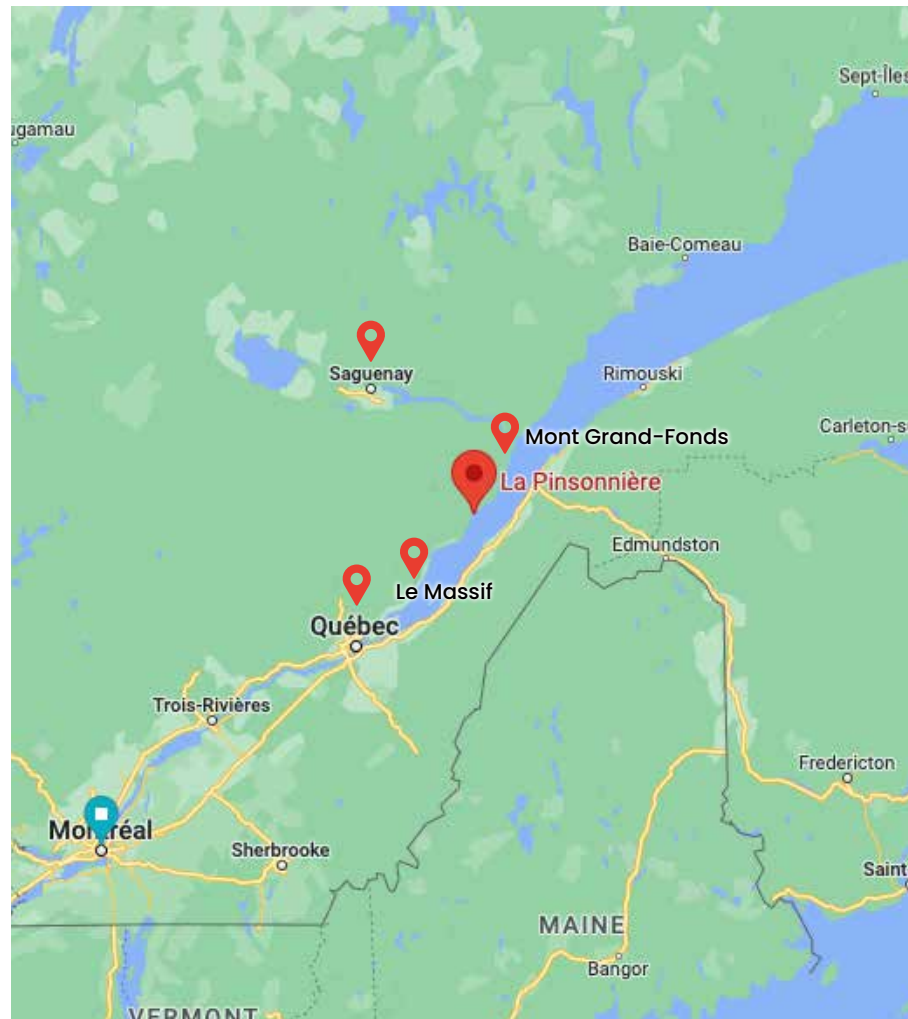
NOTES

- **Note 1 :** La surface de l'unité est brute
- **Note 2 :** La Pinsonniere se réserve le droit de remplacer certains éléments du devis par d'autres de qualité ou de valeur équivalente. Tout mobilier décoratif ainsi que les électroménagers apparaissant sur les plans ne sont pas inclus au devis et ne sont illustrés qu'à titre indicatif.
- **Note 3 :** Le projet étant en développement, l'acheteur reconnaît que certaines structurales pourraient amener de légères modifications au plan annexé au contrat préliminaire.
- **Note 4 :** Il y aura des frais de coordination et d'administration de 5 % ajoutés aux coûts des suppléments pour fin de logistique.

LE SITE

La première phase (16 unités au total) comprendra les condos situés les plus près du fleuve.

La phase 2 (18 unités au total) comprendra les condos situés directement sous l'Auberge.

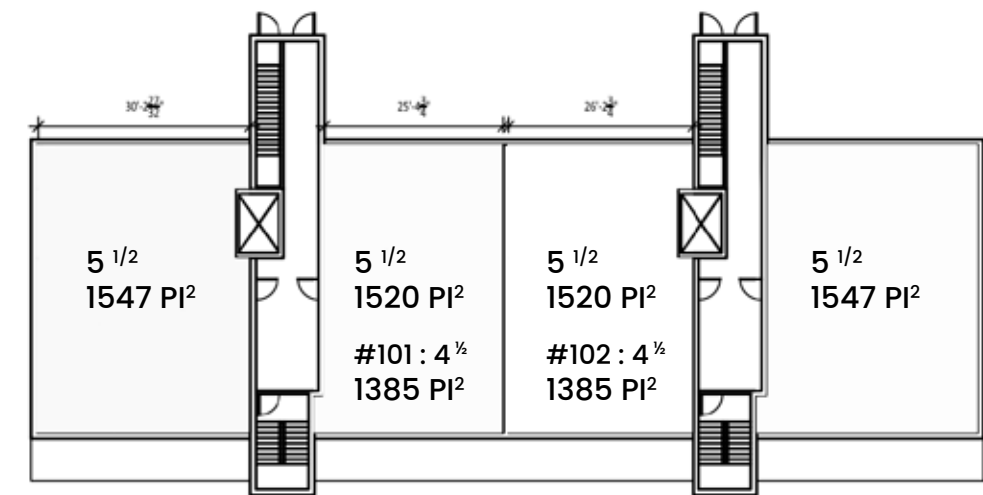


LISTE DE PRIX

PHASE	ÉTAGE	UNITÉ	PRIX
1	1 ^{er}	4 1/2	450 000 \$*
1	1 ^{er}	5 1/2	564 000 \$*
1	2	5 1/2	589 000 \$*
1	3	5 1/2	609 000 \$*
1	4	5 1/2	629 000 \$*

* Incluant allocation meubles.

4 ^e étage	5 1/2 #130	5 1/2 #131	5 1/2 #132	5 1/2 #133
3 ^e étage	5 1/2 #120	5 1/2 #121	5 1/2 #122	5 1/2 #123
2 ^e étage	5 1/2 #110	5 1/2 #111	5 1/2 #112	5 1/2 #113
1 ^{er} étage	5 1/2 #100	4 1/2 #101	4 1/2 #102	5 1/2 #103



Fleuve Saint-Laurent



LA PINSONNIÈRE

NOUS JOINDRE

418 928-7931
info@pinsonniere.ca

124, rue Saint-Raphaël
La Malbaie (Québec) G5A 2N5

PINSONNIERE.CA